

# BERNINA<sup>+</sup>

## BERNINA Sticksoftware Version 6 **Verwandeln Sie Ihre kreativsten Ideen in einzigartige Stickmuster!**


**Neu und exklusiv – nur von BERNINA!**  
Die BERNINA Sticksoftware Version 6 enthält  
CorelDRAW® Essentials 4 und über 500 Stickmotive.  
Zusätzlich: automatisches Digitalisieren, neue  
Sticheffekte und vieles mehr!



Gestalten Sie Stickmotive einfach selber mit der neuen BERNINA Sticksoftware Version 6. Mit dem DesignerPlus oder EditorPlus entdecken Sie die wahre Vielfalt des Stickens inklusive vieler neuer Effekte! Mit dem V6 Update bringen Sie Ihre Software-Version auf den neusten Stand.



[www.bernina.com](http://www.bernina.com)





*BERNINA Sticksoftware Version 6*  
**Inklusive CorelDRAW® Essentials 4**



Steigern Sie Ihre kreativen Möglichkeiten mit der BERNINA Sticksoftware Version 6 und der professionellen Zeichensoftware CorelDRAW® Essentials 4. Verzieren Sie Ihre Stickmotive mit Spezialeffekten und fügen Sie Texte, Formen oder freihand gezeichnete Designs ein.

Mit der BERNINA Sticksoftware Version 6 erhält die Hobby-schneiderin in einem Paket gleich zweimal Kreativ-Software. Für noch mehr gestalterische Freiheiten!



powered by  
**CorelDRAW®**  
Essentials 4

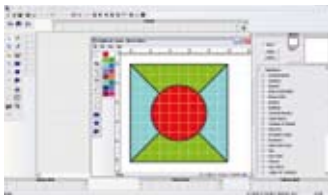






# Erleben Sie kreative Höhenflüge! Sticken Sie phantasievoll wie niemals zuvor!

Einfach, unkompliziert und im neuen, frischen Look: Die BERNINA Sticksoftware Version 6 mit integriertem Zeichenprogramm CorelDRAW® Essentials 4 bietet unzählige Funktionen für noch mehr gestalterische Möglichkeiten. Sticken kann so beflügelnd sein.



#### Quilt-Programm

Entwerfen Sie Ihren Quilt am PC: Ob Ecken, Blöcke, Stoffbeispiele, Layouts und Stickmotive – gestalten Sie nach Belieben. Begutachten Sie Ihr Werk in der Vorschau und speichern Sie es in dem persönlichen Speichermodus als eigene Datei ab (nur im DesignerPlus).



#### Stickansicht

Die BERNINA Sticksoftware 6 unterteilt grosse Motive automatisch, setzt die Reihenfolge fest und fügt Referenzpunkte zum perfekten Aneinanderreihen ein. Damit die Grösse Ihres Stickrahmens nicht das Limit Ihrer Kreativität bestimmt.



#### Monogramme

Erstellen Sie elegante Monogramme mit einem, zwei oder drei Buchstaben und verschiedenen Umrahmungen, Rändern und Verzierungen. Ideal für die persönliche Kennung an Näh- und Stickprojekten.




#### Automatisches Digitalisieren

Bildmaterial verschiedener Formate kann einfach per Mausclick in Stickmuster umgewandelt werden! Ganz ohne Vorkenntnisse – einfacher geht's nicht!




#### Freihand-Zeichnen

Freies Kreieren mit der Freihand-Zeichnen-Funktion! Zeichnen Sie Striche, Linien oder eine geschlossene Form und wählen Sie den gewünschten Kontur- bzw. Füllstich.



#### Design-Umrandung

Verleihen Sie Ihren Motiven Kontur! Ist das Motiv fertig, wählen Sie einen der verschiedenen Umrandungsstiche aus, und mit einem Klick setzt die BERNINA Sticksoftware die Kontur automatisch um.



#### Relief-Effekt

Verleihen Sie Ihrem Motiv einen einzigartigen Relief-Effekt, wie bei einer Gravur. Wählen Sie aus verschiedenen Varianten eine aus und fügen Sie diese ganz einfach in Ihr Motiv ein. Die Software setzt den gewünschten Effekt automatisch um.



#### Farbrad

Schauen Sie sich Ihr Stickmotiv in der Vorschau in verschiedenen Farben an – ganz einfach per Mausclick mit Hilfe des Farbrades. Die BERNINA Sticksoftware wählt die ideale Farbzusammensetzung automatisch aus. Sie können die Farben nach Belieben ändern. Zum Aussticken gibt die Software zusätzlich die jeweilige Farbrummer des Fadenherstellers an.



# BERNINA<sup>+</sup>

NEU ODER VERBESSERT IN V6  
EDITORPLUS  
DESIGNERPLUS

NEU ODER VERBESSERT IN V6  
EDITORPLUS  
DESIGNERPLUS

NEU ODER VERBESSERT IN V6  
EDITORPLUS  
DESIGNERPLUS

ALLGEMEINE FUNKTIONEN			
Windows® XP & Vista™-kompatibel		•	•
Digitales Onscreen-Benutzerhandbuch	•	•	•
Software Update		•	•
Tipps & Tricks beim Öffnen des Programms	•	•	•
Verständliche Symbole	•	•	•
Objekt-Eigenschaften mit Dialogbox		•	•
Enthält CorelDRAW® Essentials 4	•	•	•
Neue, moderne Benutzeroberfläche	•	•	•
Einfache Handhabung	•	•	•
Stickmuster mit Miniaturansicht im Windows Explorer	•	•	•
BERNINA Sticksoftware USB-Dongle		•	•
STICKRAHMEN			
Rahmenauswahl	•	•	•
Eigene Stickrahmen kreieren		•	•
Aufteilen der Stickmuster mit Multihooping	•		•
FADENFARBEN & FARBENTABELLEN			
Fadenfarben suchen, ändern und zuweisen		•	•
Fadentabellen		•	•
ALPHABETE			
Neu integrierte Alphabete	•	•	•
Beschriftungs-Werkzeuge		•	•
Satinstich, Steppstich oder Dekorfüllstiche für Alphabete		•	•
Überlappungen entfernen		•	•
Grundlinien-Option ändern		•	•
Ausrichtungs-Optionen		•	•
Text verziehen		•	•
Kerning der Buchstaben	•	•	•
Individuelles Umformen von Buchstaben	•	•	•
Individuelle Farbänderung von Buchstaben	•	•	•
TrueType-Schriftarten		•	•
BEARBEITEN & ANPASSEN			
Neu: Sperrfunktion in Stickerei-Arbeitsfläche	•	•	•
Auswahl-Werkzeug		•	•
Monogramm-Gruppierung aufheben		•	•
Skalieren und Drehen von Stickmustern		•	•
Objekte gruppieren und auflösen		•	•
Polygonauswahl-Werkzeug		•	•
Stichbearbeitung		•	•
Objekte ausrichten und umformen	•	•	•
Spiegel-Werkzeuge		•	•
Spiegeln- & Verbinden-Werkzeuge		•	•
Kranz- und Kaleidoskop-Werkzeuge		•	•
Farbrad	•	•	•
Farbfilm	•	•	•
Objektliste	•	•	•
Farbfilm und Objekte bearbeiten		•	•
Skalieren von Grafiken in der Bild-Arbeitsfläche	•	•	•
Zoom bei Bitmap-Grafiken	•	•	•
Formen ausstechen und füllen		•	•
Objektkonturen umformen		•	•
Duplizieren		•	•
DESIGN-ANSICHT			
Stickmuster sind beim Öffnen gruppiert		•	•
Raster		•	•
Stickansicht	•	•	•
Stickmuster-Übersichtsfenster		•	•
Zoom-Werkzeuge		•	•
Stiche ein-/ausblenden		•	•
Ansicht nach Farbe		•	•
Langsames Neuzeichnen	•	•	•

Stoffeinstellungen		•	•
Stoffanzeige		•	•
Objektkonturen anzeigen		•	•
Stickmuster als Bild speichern	•	•	•
STICKQUALITÄT OPTIMIEREN			
Automatische Unterlage	•	•	•
Mehrfach-Unterlagen		•	•
Start- / Endpunkt-Positionen		•	•
Stickabfolge definieren		•	•
Überlappung entfernen		•	•
Schrumpfausgleich (Pull Compensation)		•	•
Randlaufstich		•	•
Unterlagen-Optionen anpassen		•	•
Funktion: Vernähstiche am Anfang/Ende bestimmen		•	•
Funktion: Kürzeste Verbindung		•	•
KNOPFLÖCHER			
Knopflöcher	•	•	•
STICHEFFEKTE			
Design-Umrandung-Effekt	•	•	•
Relief-Effekt	•	•	•
Stempelfunktion		•	•
Farben mischen		•	•
Randstrukturierung mit Füllstichen		•	•
Wellen-Effekt		•	•
Halo-Effekt	•	•	•
Morphing-Effekt	•	•	•
STICHARTEN			
Dekorfüllstiche	•	•	•
Sternstich	•	•	•
Riffelstich	•	•	•
Konturverlauf		•	•
Dekorfüllstiche		•	•
Struktur-Füllstiche		•	•
Musterfüllstiche erstellen		•	•
Konturstich-Optionen		•	•
Schwarzstickerei (Blackwork)		•	•
Gitterfüllstich (Spitze)		•	•
Knötchenstich		•	•
Stielstich und Rückstich		•	•
Mäanderfüllstich	•	•	•
Kreuzstich	•	•	•
Musterlaufstich		•	•
Musterfüllstiche		•	•
Musterfüllstiche und Dekorfüllstiche bearbeiten		•	•
MONOGRAMME			
Erweiterte Monogramm-Funktionen	•	•	•
Erstellen von Monogramm-Umrandungen		•	•
APPLIKATION			
Automatische Applikation		•	•
Teilapplikation		•	•
Verbesserte Applikationserstellung	•	•	•
GRAFIKEN			
Verbesserte Grafik-Funktionen (Bild-Arbeitsfläche)	•	•	•
Grafiken integriert		•	•
Link zu Grafik-Programmen		•	•
Unterstützt verschiedene Grafikformate	•	•	•
Definierte Grafikformen (Bild-Arbeitsfläche)	•	•	•
Text hinzufügen (Bild-Arbeitsfläche)	•	•	•
Raffinierte Grafik-Werkzeuge (Bild-Arbeitsfläche)	•	•	•
Freihandzeichnen-Werkzeug (Bild-Arbeitsfläche)	•	•	•

AUTOMATISCHE DIGITALISIERUNG			
Verbessertes automatisches Digitalisieren-Werkzeug	•	•	•
Automatische Konturen und Umrandungen	•	•	•
Zauberstab	•	•	•
DIGITALISIEREN			
Freihand Stickerei-Werkzeuge		•	•
Stickerei-Arbeitsfläche		•	•
Manuelle Digitalisierungs-Werkzeuge		•	•
Blockdigitalisier-Werkzeug		•	•
Form-Werkzeuge		•	•
FORMATE			
Designs öffnen in vielen Formaten		•	•
Designs speichern in vielen Formaten		•	•
Designs speichern im neuen V6 ART-Format	•	•	•
ANDERE FUNKTIONEN			
Magic Box-Link		•	•
PhotoSnap		•	•
Portfolio		•	•
BERNINA Kreuzstich		•	•
Stickvorschau ausdrucken	•	•	•
Bild-Arbeitsfläche ausdrucken	•	•	•
Direktanbindung von PC zu Stickmaschine		•	•
Support und Service		•	•
KREUZSTICH			
Elf Kreuzstich-Arten		•	•
Kreuzstich-Ausrichtung		•	•
Stichverhältnis-Einstellungen		•	•
Fadenwert		•	•
Fadentabellen		•	•
Textobjekte		•	•
Automatischer Kreuzstich		•	•
Stichauffüllung		•	•
Manuelles Digitalisier-Werkzeug		•	•
Stempel		•	•
Polygonauswahl		•	•
Automatisches Auswahl-Werkzeug		•	•
Rotieren		•	•
Spiegeln		•	•
Bildmaterial einscannen		•	•
Ausschneiden, kopieren, einfügen und duplizieren		•	•
Radierer		•	•
Öffnen von Kreuzstich-Designs in der BERNINA Sticksoftware V 6.0		•	•
BERNINA QUILTER			
Quiltdesign-Programm		•	•
Druckbares Referenzmaterial		•	•
Vorschau von Applikations- und Stickmotivplatzierung auf ihren Quiltblöcken		•	•
Umfangreiches Block-Archiv		•	•
Block-Editor	•	•	•
Block-Layouts: Einstellen der individuellen Blockgrößen		•	•
Rautenförmige Block-Layouts	•	•	•
Zwischenstreifen-Layout		•	•
Umrandungs-Layout		•	•
Blöcke spiegeln und rotieren		•	•
Stoff- und Farbpalettenarchiv		•	•
Benutzerdefiniertes Anpassen des Stoffarchives		•	•
Sperrfunktion für Quilts, Stickereien und Applikationen		•	•
Ausrichtungs-Werkzeuge		•	•
Kopieren, ausschneiden und einfügen		•	•

AMANN GROUP 



www.embroideryonline.com

www.bernina.com

 CorelDRAW<sup>®</sup> Essentials 4

 WILCOM<sup>®</sup> is a

 Microsoft GOLD CERTIFIED Partner

ISV/Software Solutions Business Process and Integration